

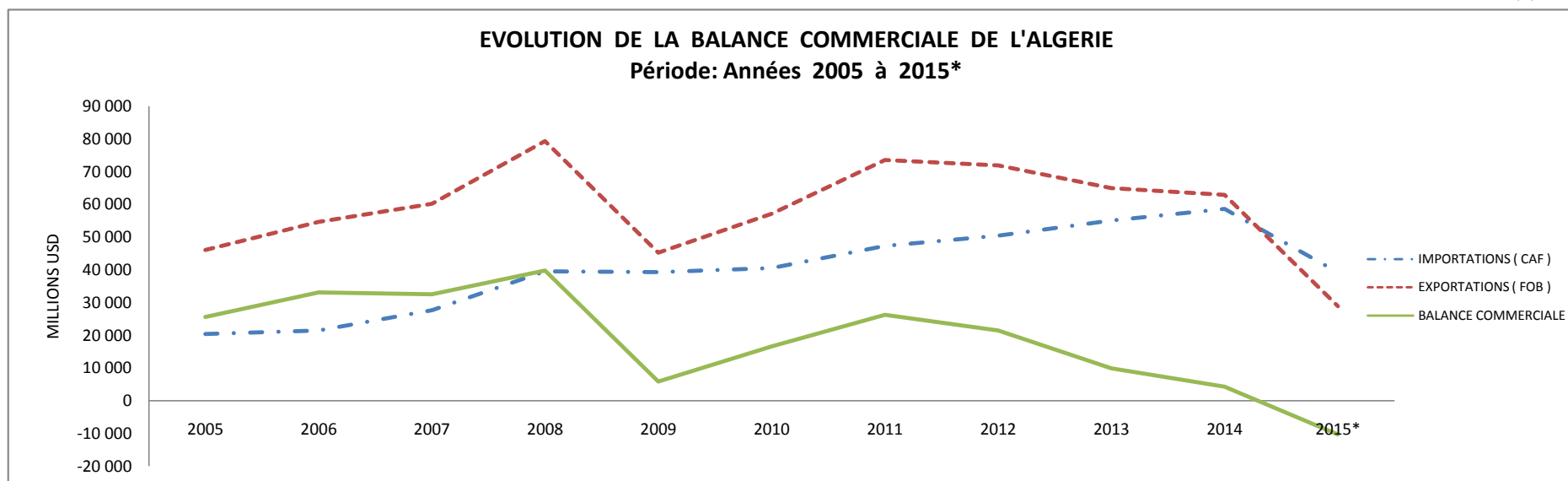
EVOLUTION DE LA BALANCE COMMERCIALE DE L'ALGERIE

*PERIODE: Années 2005-2015**

Unité: Millions USDollars

	2005	2006	2007	2008	2009	2010	2011	2012	2013	2014	2015*
IMPORTATIONS (CAF)	20 357	21 456	27 631	39 479	39 294	40 473	47 247	50 376	55 028	58 580	39 192
EXPORTATIONS (FOB)	46 001	54 613	60 163	79 298	45 194	57 053	73 489	71 866	64 974	62 886	28 860
BALANCE COMMERCIALE	25 644	33 157	32 532	39 819	5 900	16 580	26 242	21 490	9 946	4 306	-10 332
TAUX DE COUVERTURE (%)	226	255	218	201	115	141	156	143	118	107	74

(*) 9 mois



EVOLUTION DU COMMERCE EXTERIEUR DE L'ALGERIE PAR REGIONS ECONOMIQUES

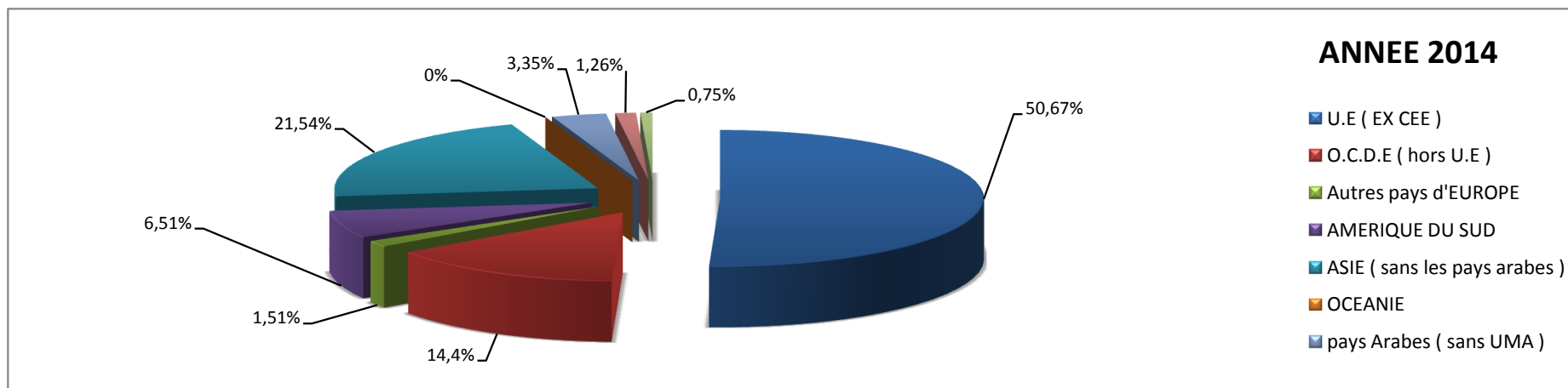
*PERIODE: Années 2005- 2015**

IMPORTATIONS

Unite: Millions USDollars

REGIONS ECONOMIQUES	2005	2006	2007	2008	2009	2010	2011	2012	2013	2014	2015*
U.E (EX CEE)	11 255	11 729	14 427	20 985	20 772	20 704	24 616	26 333	28 724	29 684	19 011
O.C.D.E (hors U.E)	3 506	3 738	5 363	7 245	6 435	6 519	6 219	6 160	6 965	8 436	5 612
Autres pays d'EUROPE	1 058	777	715	659	728	388	579	1 652	1 213	886	994
AMERIQUE DU SUD	1 249	1 281	1 672	2 179	1 866	2 380	3 931	3 590	3 466	3 815	2 051
ASIE (sans les pays arabes)	2 506	3 055	4 318	6 916	7 574	8 280	8 873	9 538	10 623	12 619	9 315
OCEANIE	31	-	-	-	2	-	-	-	-	-	-
pays Arabes (sans UMA)	387	493	621	705	1 089	1 262	1 760	1 555	2 414	1 962	1 428
Pays du MAGHREB	217	235	284	395	478	544	691	807	1 029	738	492
Autres pays d'AFRIQUE	148	148	231	395	350	396	578	741	594	440	289
TOTAL	20 357	21 456	27 631	39 479	39 294	40 473	47 247	50 376	55 028	58 580	39 192

(*)9 mois



EVOLUTION DU COMMERCE EXTERIEUR DE L'ALGERIE PAR REGIONS ECONOMIQUES

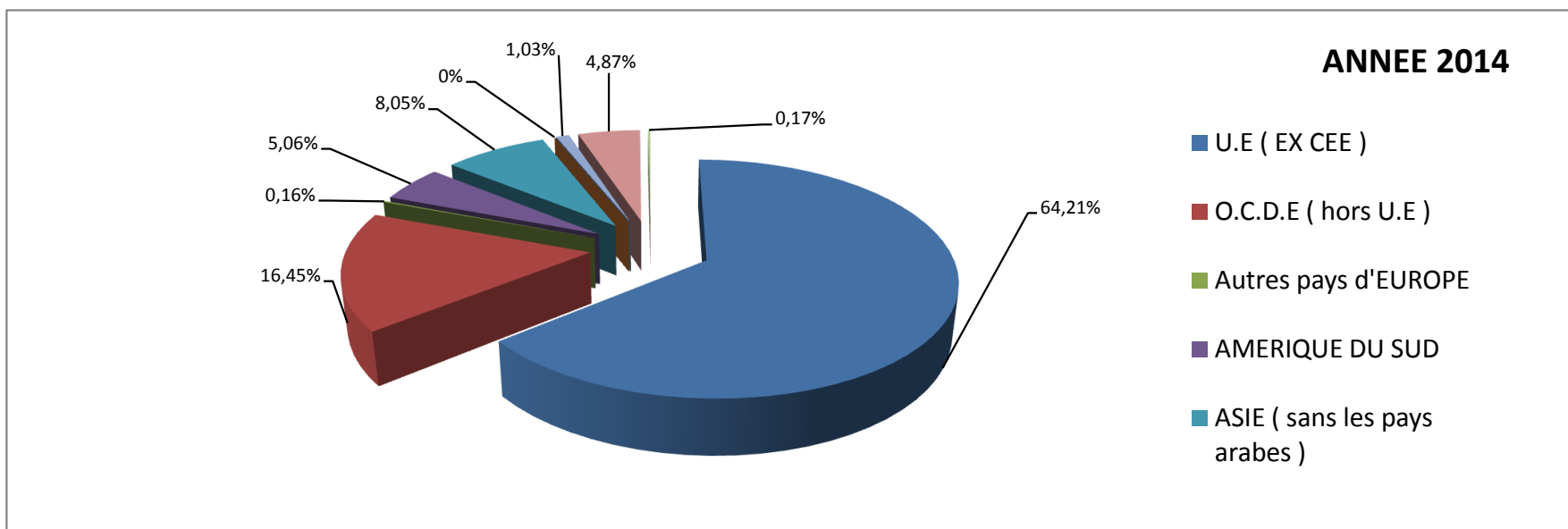
*PERIODE: Années 2005- 2015**

EXPORTATIONS

Unité: Millions USDollars

REGIONS ECONOMIQUES	2005	2006	2007	2008	2009	2010	2011	2012	2013	2014	2015*
U.E (EX CEE)	25 593	28 750	26 833	41 246	23 186	28 009	37 307	39 797	41 277	40 378	19 930
O.C.D.E (hors U.E)	14 963	20 546	25 387	28 614	15 326	20 278	24 059	20 029	12 210	10 344	4 134
Autres pays d'EUROPE	15	7	7	10	7	10	102	36	52	98	30
AMERIQUE DU SUD	3 124	2 398	2 596	2 875	1 841	2 620	4 270	4 228	3 211	3 183	1 131
ASIE (sans les pays arabes)	1 218	1 792	4 004	3 765	3 320	4 082	5 168	4 683	4 697	5 060	1 733
OCEANIE	-	-	55	-	-	-	41	-	-	-	60
pays Arabes (sans UMA)	621	591	479	797	564	694	810	958	797	648	439
Pays du MAGHREB	418	515	760	1 626	857	1 281	1 586	2 073	2 639	3 065	1319
Autres pays d'AFRIQUE	49	14	42	365	93	79	146	62	91	110	84
TOTAL	46 001	54 613	60 163	79 298	45 194	57 053	73 489	71 866	64 974	62 886	28 860

(*)9 mois



EVOLUTION DU COMMERCE EXTERIEUR DE L'ALGERIE PAR GROUPES D'UTILISATION

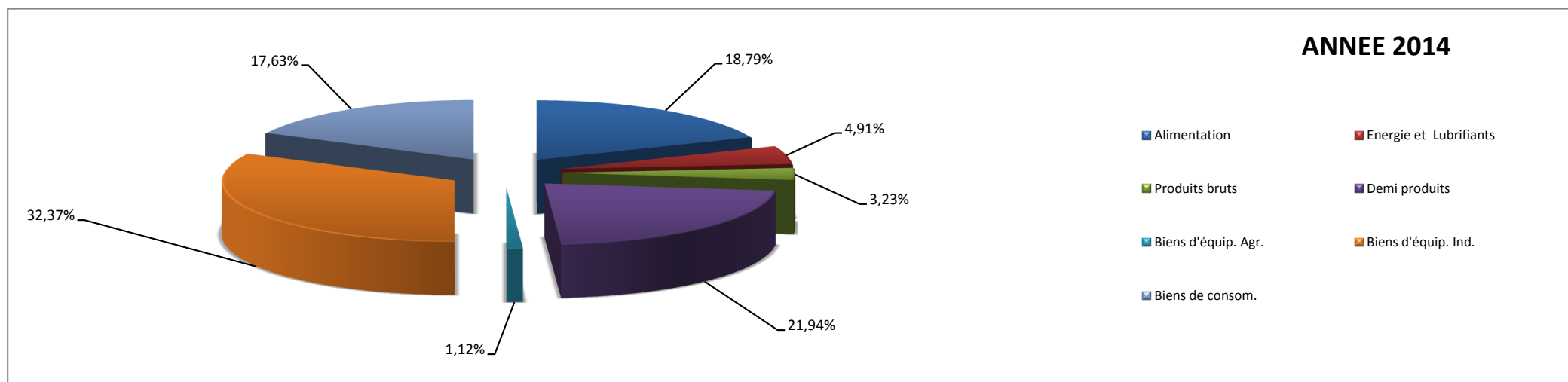
PERIODE: Années 2005 - 2015*

IMPORTATIONS

Unité: Millions USDollars

GROUPES D'UTILISATION	2005	2006	2007	2008	2009	2010	2011	2012	2013	2014	2015*
Alimentation	3 587	3 800	4 954	7 813	5 863	6 058	9 850	9 022	9 580	11 005	7 051
Energie et Lubrifiants	212	244	324	594	549	955	1 164	4 955	4 385	2 879	1 699
Produits bruts	751	843	1 325	1 394	1 200	1 409	1 783	1 839	1 841	1 891	1 177
Demi produits	4 088	4 934	7 105	10 014	10 165	10 098	10 685	10 629	11 310	12 852	8 971
Biens d'équip. Agr.	160	96	146	174	233	341	387	330	508	658	526
Biens d'équip. Ind.	8 452	8 528	8 534	13 093	15 139	15 776	16 050	13 604	16 194	18 961	13 195
Biens de consom.	3 107	3 011	5 243	6 397	6 145	5 836	7 328	9 997	11 210	10 334	6 573
TOTAL	20 357	21 456	27 631	39 479	39 294	40 473	47 247	50 376	55 028	58 580	39 192

(*) 9 mois



EVOLUTION DU COMMERCE EXTERIEUR DE L'ALGERIE PAR GROUPES D'UTILISATION

*PERIODE: Années 2005 - 2015**

EXPORTATIONS

Unité: Millions USDollars

GROUPES D'UTILISATION	2005	2006	2007	2008	2009	2010	2011	2012	2013	2014	2015*
Alimentation	67	73	88	119	113	315	355	315	402	323	193
Energie et Lubrifiants	45 094	53 429	58 831	77 361	44 128	55 527	71 427	69 804	62 960	60 304	27 290
Produits bruts	134	195	169	334	170	94	161	168	109	109	77
Demi produits	651	828	993	1 384	692	1 056	1 496	1 527	1 458	2 121	1 278
Biens d'équip. Agr.	-	1	1	1	-	1	-	1	-	2	-
Biens d'équip. Ind.	36	44	46	67	42	30	35	32	28	16	14
Biens de consom.	19	43	35	32	49	30	15	19	17	11	8
TOTAL	46 001	54 613	60 163	79 298	45 194	57 053	73 489	71 866	64 974	62 886	28 860

(*) 9 mois

